

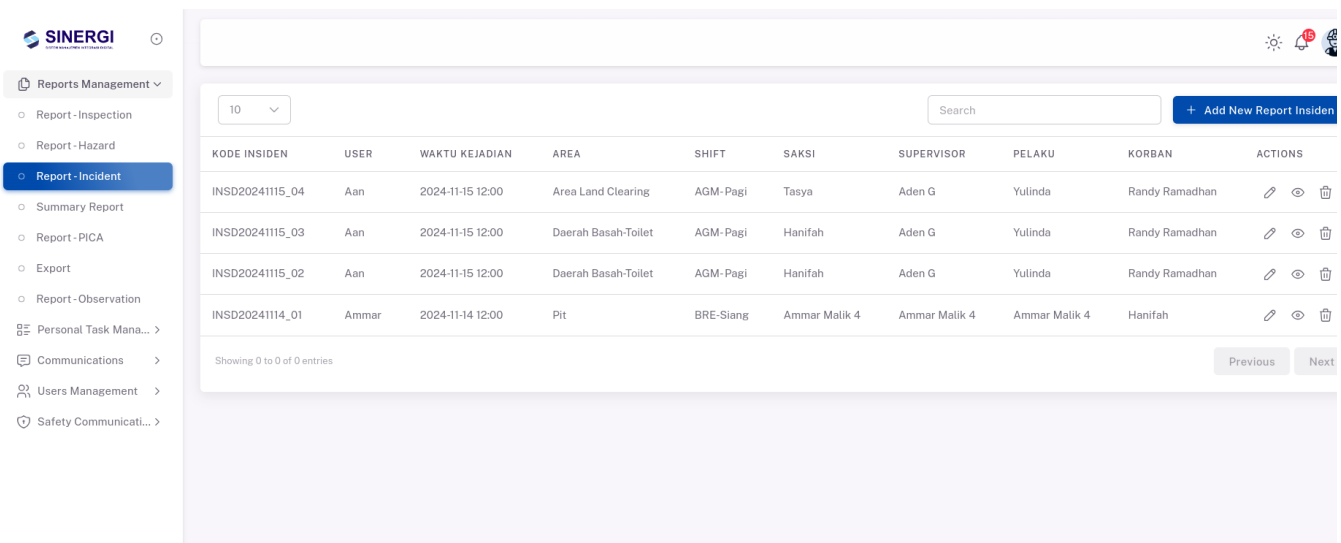
Panduan Pengisian Report Insiden

<https://www.youtube.com/embed/INKANXaESPE>

Berikut adalah langkah-langkah singkat untuk menggunakan menu **Report Insiden** di sistem Sinergi:

1. Membuka Menu Report Insiden

- Masuk ke menu **Reports Management**, lalu pilih **Report - Incident**.
- Klik tombol **+ Add New Report Incident** untuk menambahkan data insiden baru.



The screenshot displays the SINERGI web application interface. On the left, a sidebar menu under 'Reports Management' includes options like 'Report - Inspection', 'Report - Hazard', 'Report - Incident' (which is selected and highlighted in blue), 'Summary Report', 'Report - PICA', 'Export', and 'Report - Observation'. Below this are other system modules like 'Personal Task Mana...', 'Communications', 'Users Management', and 'Safety Communicati...'. The main content area shows a table of incident reports with columns: 'CODE INSIDEN', 'USER', 'WAKTU KEJADIAN', 'AREA', 'SHIFT', 'SAKSI', 'SUPERVISOR', 'PELAKU', 'KORBAN', and 'ACTIONS'. There are four rows of data. Above the table, there is a dropdown menu set to '10', a search bar, and a blue button labeled '+ Add New Report Incident'. At the bottom of the table, it says 'Showing 0 to 0 of 0 entries' with 'Previous' and 'Next' navigation buttons.


KODE INSIDEN	USER	WAKTU KEJADIAN	AREA	SHIFT	SAKSI	SUPERVISOR	PELAKU	KORBAN	ACTIONS
INSD20241115_04	Aan	2024-11-15 12:00	Area Land Clearing	AGM-Pagi	Tasya	Aden G	Yulinda	Randy Ramadhan	Edit View Delete
INSD20241115_03	Aan	2024-11-15 12:00	Daerah Basah-Toilet	AGM-Pagi	Hanifah	Aden G	Yulinda	Randy Ramadhan	Edit View Delete
INSD20241115_02	Aan	2024-11-15 12:00	Daerah Basah-Toilet	AGM-Pagi	Hanifah	Aden G	Yulinda	Randy Ramadhan	Edit View Delete
INSD20241114_01	Ammar	2024-11-14 12:00	Pit	BRE-Siang	Ammar Malik 4	Ammar Malik 4	Ammar Malik 4	Hanifah	Edit View Delete

2. Mengisi Form Data Insiden

- Isi informasi terkait insiden seperti:
 - **Korban dan Pelaku:** Masukkan detail mengenai pihak yang terlibat.
 - **Keadaan Korban:** Jelaskan kondisi korban (luka ringan, berat, dll.).
 - **Pengobatan:** Masukkan data terkait tindakan medis yang dilakukan (perawatan dokter, rumah sakit, dll.).

Keterangan Jenis Kontak

☐ Lain-lain

- 
- The screenshot shows the SINERGI application interface. At the top, there is a header bar with the SINERGI logo on the left and a user profile icon on the right. Below the header, a sidebar menu is visible with the following items: Reports Management, Personal Task Mana..., Communications, Users Management, and Safety Communicati... Each item is preceded by a small icon and followed by a right-pointing chevron.

FACHRIZAL BAYU SETIAWAN

Diagnosis

Tindakan

☐ Kepala

☒ Muka (Dahi-pipi-dagu-hidung)

☐ Mata (Kanan-Kiri)

☐ Telinga (Kanan-Kiri)

- ☒ Korban dapat kembali bekerja seperti tugas semula
- ☐ Korban kembali bekerja dengan batasan (bekerja ringan)
- ☐ Korban harus istirahat selama Hari
- ☐ Korban dikirim ke emergency room (hari kerja yang hilang hari)
- ☐ Korban dievakuasi ke Rumah Sakit terdekat/dirawat oleh dokter luar (Perkiraan lama perawatan hari)
- ☐ Lain-lain

Keterangan

- ☐ Kepala
- ☒ Muka (Dahi - pipi - dagu - hidung)
- ☐ Mata (Kanan - Kiri)
- ☐ Telinga (Kanan - Kiri)
- ☐ Gigi
- ☐ Leher
- ☐ Bahu
- ☐ Punggung (Atas - Tengah - Bawah)
- ☐ Dada - Iga/Rusuk - Perut
- ☐ Lengan atas
- ☐ Siku
- ☐ Lengan bawah
- ☐ Tangan (Kanan - Kiri)
- ☐ Jari tangan
- ☐ Tungkai atas
- ☐ Lutut
- ☐ Tungkai bawah
- ☐ Kaki (Kanan - Kiri)
- ☐ Jari Kaki
- ☐ Bagian dalam tubuh
- ☐ Alat Kelamin
- ☐ Lain - lain (Sebutkan)

Keterangan Bagian Tubuh yang Cedera/Luka

Keterangan

Nama

2024-11-21 12:00

100000

Paramedik

Dokter

- Reports Management >
- Personal Task Mana... >
- Communications >
- Users Management >
- Safety Communicati... >

☐ Dislokasi/lepas sendi
 ☐ Terkilir
 ☐ Tertarik/teregang
 ☐ Bengkak/Memar
 ☐ Luka bakar - tingkat 1-3
 ☐ Gegar otak (Ringan - Berat)
 ☐ Luka dalam
 ☐ Iritasi kulit/mata
 ☐ Tegang urat/kram
 ☐ Infeksi
 ☐ Amputasi
 ☐ Pingsan/Tidak sadarkan diri
 ☐ Shock karena sengatan arus listrik
 ☐ Lain - Lain (sebutkan)

Keterangan Keadaan yang Cedera/Luka

← Previous

Cancel

3. Mengisi Layer Data (Layer 5 hingga Layer 1)

- Isi data sesuai dengan tingkat insiden, mencakup faktor penyebab, lokasi, dan deskripsi kejadian.

- Reports Management >
- Personal Task Mana... >
- Communications >
- Users Management >
- Safety Communicati... >

<

1

Laporan Insiden

>

2

Laporan Pemeriksaan Korban

>

3

Analisa Terjadinya Kecelakaan

>

4

Analisa Terjadinya Kecelakaan

>

5

Analisa Terjadinya Kecelakaan

>

Detail Insiden

Detail Medis

Layer V

Layer IV

Layer III

Analisa Kejadian Kecelakaan - Layer V

Layer V - Contact Defense

1. Tanggul

a. Apakah terdapat tanggul dan standar?

Ya

b. Jika Ya, sebutkan ukurannya

Ya

2. Safety Devices

a. Apakah safety devices tersedia?

b. Apakah safety devices berfungsi?

c. Apakah safety device dilakukan pengecekan berkala?

d. Apakah terdapat temuan pada saat pengecekan?

e. Jika ya, apakah temuan tersebut sudah dilakukan follow-up?

3. Guarding/cover benda berputar dan titik jepit

a. Apakah Guarding/cover benda berputar dan titik jepit terpasang dan sesuai standar?

b. Jika Ya, sebutkan

4. APD

a. Apakah APD yang diwajibkan digunakan dan standar?

Ya

b. Jika Ya, mohon disebutkan

Ya

c. Apakah terdapat temuan pada saat pengecekan?

5. Control system

a. Apakah Tools, Equipment, dan Fasilitas yang digunakan layak pakai dan sudah sesuai peruntukannya?

b. Jika Ya, sebutkan tools, equipment dan fasilitas yang digunakan/periksa

c. Jika Tidak, apakah sudah ada permintaan untuk perbaikan Tools, Equipment & Fasilitas?

6. Emergency Response

a. Apakah terdapat perlengkapan emergency dan standar?

b. Jika Ya, mohon disebutkan

c. Kapan waktu kejadian?

d. Kapan waktu pelaporan ke CCR?

e. Kapan Tim ERT sampai di lokasi?

f. Apa penanganan awal yang dilakukan? (jika ada)

7. ROPS

a. Apakah ROPS terpasang dan standar?

b. Jika Ya, jelaskan

< Previous

Cancel

Next >

< idinya Kecelakaan > **5** Analisa Terjadinya Kecelakaan Layer III > **6** Analisa Terjadinya Kecelakaan Layer II > **7** Analisa Terjadinya Kecelakaan Layer I > **8** Akibat Kecelakaan Detail Kerugian > **9** Tinc Tind >

Akibat Kecelakaan

Detail kerugian yang disebabkan oleh insiden.

1. Terhadap Manusia

Lost Cost

2. Terhadap Alat

Lost Cost



3. Terhadap Lingkungan

Lost Cost

< Previous

Cancel

Next >

Reports Management >

Personal Task Mana... >

Communications >

Users Management >

Safety Communicati... >

< Analisa Terjadinya Kecelakaan
Layer III

> 6 Analisa Terjadinya Kecelakaan
Layer II

> 7 Analisa Terjadinya Kecelakaan
Layer I

> 8 Akibat Kecelakaan
Detail Kerugian

> 9 Tindakan Perbaikan
Tindakan Perbaikan

> 10 Tim
Tim I

>

Tindakan Perubahan

Detail tindakan perbaikan.

Tentukan Penanggung Jawab 1

Jobsites

Departemen

AGM

Logistic

☐ Tasya - (NRP000000123)

☐ MUHAMMAD ARIF RAHMAN - (0)

☐ FARID HASYIM YAHYA - (0)

☐ NAUFAL ARDIANSYAH BINTANG YUDHANTO - (0)

☐ Ayu Magdalena - (0187231231222201872312312222)

☒ Rara - (NRP000000123)

☐ Yulinda - (NRP000000123)

Keterangan

Due Date

keterangan

2024-11-20

Pilih Layer

Layer V

Layer IV

Layer III

Layer II

Layer I

4. Penentuan Penanggung Jawab

- Pilih penanggung jawab (PIC) berdasarkan data insiden.

- Tentukan **Golden Rules** dan tambahkan kode warna (Merah, Kuning, Hijau) untuk menilai tingkat kritis insiden.

5. Penunjukan Tim Investigasi

- Pilih anggota tim investigasi yang akan terlibat dalam proses investigasi insiden.

6. Penunjukan Tim Pengesahan

- Tentukan tim pengesahan yang akan memverifikasi dan menyetujui laporan investigasi.

The screenshot displays the SINERGI web application interface. On the left is a sidebar with navigation links: Reports Management, Personal Task Management, Communications, Users Management, and Safety Communication. The main content area shows a breadcrumb trail: Analisa Terjadinya Kecelakaan > 8 Akibat Kecelakaan > 9 Tindakan Perbaikan > 10 Tim Investigasi > 11 Pengesahan Pelaporan Investigasi > 12 Upload At. The current step is 'Pengesahan Pelaporan Investigasi' (Investigation Report Approval). The form contains three sections: 'Diperiksa Oleh' (Checked by), 'Disetujui Oleh' (Approved by), and 'Karyawan' (Employee). Each section has dropdown menus for 'Jobsites' (AGM), 'Departemen' (Logistic), and 'Karyawan' (Tasya - NRP000000123, Rara - NRP000000123, Yulinda - NRP000000123). Navigation buttons include 'Previous', 'Cancel', and 'Next'.

7. Input Media Bukti

- Unggah foto atau dokumen pendukung sebagai bukti atau kelengkapan laporan insiden.


8. Submit Laporan Insiden

- Setelah semua data terisi dan bukti diunggah, klik **Submit** untuk menyelesaikan proses pengisian laporan.

ia Terjadinya Kecelakaan > 8 Akibat Kecelakaan Detail Kerugian > 9 Tindakan Perbaikan Tindakan Perbaikan > 10 Tim Investigasi Tim Investigasi > 11 Pengesahan Pelaporan Investigasi Tentukan Anggota Pengesahan > 12 Upload Attachment Upload Attachment >

Upload Attachment

Max 20 Gambar



batu-bara.png
459.03 KB

Previous Cancel Submit

9. Tugas Tim Investigasi dan Pengesahan

- **Tim Investigasi:** Melakukan investigasi lebih lanjut dan menandatangani detail laporan insiden.
- **Tim Pengesahan:** Memverifikasi laporan dan menyetujuinya.

10. Penyelesaian PICA

- Penanggung jawab (PIC) akan menerima notifikasi untuk menyelesaikan tindakan perbaikan (PICA).
- Setelah tindakan selesai dan diverifikasi, status PICA akan berubah menjadi **Closed**.

SINERGI

Reports Management ▾

- Report - Inspection
- Report - Hazard
- Report - Incident**
- Summary Report
- Report - PICA
- Export
- Report - Observation

Personal Task Mana... >

Communications >

Users Management >

Safety Communicati... >

10 ▾

Search

+ Add New Report Insiden

KODE INSIDEN	USER	WAKTU KEJADIAN	AREA	SHIFT	SAKSI	SUPERVISOR	PELAKU	KORBAN	A
INSD20241118_05	Rara	2024-11-29 12:00	Area Gudang Handak	AGM-Malam	MIFTAKHUL MUNIR	FACHRIZAL BAYU SETIAWAN	FACHRIZAL BAYU SETIAWAN	MIFTAKHUL MUNIR	
INSD20241115_04	Aan	2024-11-15 12:00	Area Land Clearing	AGM-Pagi	Tasya	Aden G	Yulinda	Randy Ramadhan	
INSD20241115_03	Aan	2024-11-15 12:00	Daerah Basah-Toilet	AGM-Pagi	Hanifah	Aden G	Yulinda	Randy Ramadhan	
INSD20241115_02	Aan	2024-11-15 12:00	Daerah Basah-Toilet	AGM-Pagi	Hanifah	Aden G	Yulinda	Randy Ramadhan	
INSD20241114_01	Ammar	2024-11-14 12:00	Pit	BRE-Siang	Ammar Malik 4	Ammar Malik 4	Ammar Malik 4	Hanifah	

Showing 0 to 0 of 0 entries

Previous Next

Detail Report Insiden

No Insiden: INSD20241118_05
Created at: 18-11-2024 07:36:10

Data Korban

Data Pelaku

Data Kecelakaan/Pelanggaran

Hari	Jumat
Tanggal	29 November 2024
Lokasi Spesifik	Area Gudang Handak
Jam	12.00
Shift	AGM - Malam

Nama	FACHRIZAL BAYU SETIAWAN
Umur	-
Jabatan	BLASTING GROUP LEADER
Perusahaan	PT Hasnur Riung Sinergi
Masa Kerja di Jabatan Terakhir	Kurang dari sebulan
Masa Kerja Total	-

Shift	AGM - Malam
Saksi Langsung	MIFTAKHUL MUNIR

Laporan Teknis

Data Teknis	Data
Fakta Kecelakaan/Kejadian Berbahaya	fakta
Kejadian Singkat Kecelakaan/Kejadian Berbahaya	kejadian
Pelanggaran Elemen Golden Rules	Kelayakan Kendaraan & Unit
Jenis Kontak	Terjatuh/terpeleset/tergelincir/tersenggol/tersandung/terbentur
Sumber Kecelakaan	<ul style="list-style-type: none">Permesinan

Laporan Pemeriksaan Korban Insiden

Nama Supervisor/Pengawas	FACHRIZAL BAYU SETIAWAN
Diagnosis	Diagnosis
Tindakan Pengobatan/Perawatan yang Dilakukan	Tindakan
Bagian Tubuh yang Cedera/Luka	<ul style="list-style-type: none">Muka (Dahi - pipi - dagu - hidung)
Kedadaan Cedera/Luka	<ul style="list-style-type: none">Retak - Patah
Tingkat Keparahan	Ringan

Paramedik yang Bertugas	Paramedik
Dokter yang Bertugas	Dokter

Tindakan Perbaikan

NO	LAYER	TINDAKAN PERBAIKAN	PENANGUNG JAWAB	DUE DATE
1	Layer V.Tanggut	keterangan	Rara	20-11-2024
2	Layer V.APD	keterangan	Rara	20-11-2024

Tim Investigasi

NO	NAMA	INSTANSI/DEPARTEMEN	JABATAN	TANDA TANGAN
1	Rara	Logistic	BLASTING GROUP LEADER	<div>Sign</div>
2	Tasya	Logistic	CARPENTER	<div>Sign</div>

Pengesahan Laporan investigasi

DISETUJUI	DIPERIKSA
<div>Sign</div> <div>Yulinda CARPENTER Logistic</div>	<div>Sign</div> <div>Rara BLASTING GROUP LEADER Logistic</div> <div>Sign</div> <div>Tasya CARPENTER Logistic</div>

Back

Revision #2

Created 17 November 2024 16:46:22 by Admin

Updated 15 December 2024 11:35:20 by Admin